

# 티트리스 산으로 초대합니다.

## 360° 눈과 즐거움

티트리스 로테어 - 세계 최초의 회전식 케이블 카 - 는 여러분을 영겔베르크에서 티트리스 산 정상까지 바로 모셔다드리며 정상에는 숨을 못 쉴 정도로 아름답게 펼쳐지는 산악 경관이 여러분을 기다리고 있습니다.

아이스 플라이어(얼음 비행) 라는 이름의 얼음 의자 리프트는 여러분을 태우고 항황한 티트리스 빙하 위를 미끄러지듯 지나 티트리스 빙하 공원으로 안내합니다.

빙하 공원에 도착하시면, 눈 썰매, 눈 지치기, 눈 미끄럼 타기 등 각종의 다양한 눈 놀이 장비를 사용한 여러 가지 재미있는 놀이와 즐거운 시간이 여러분을 기다리고 있습니다.

티트리스 산 정상에도 여러분들이 즐기실 레스토랑, 바, 기념품 및 시계 가게, 사진관 등등 많은 것이 있습니다 - 중부 스위스의 가장 높은 곳에서 즐거운 시간을 마음껏 누리십시오.



크레바스(빙하 갈라진 틈새)아래로 밧줄 타고 내려가 보기




음식점들



눈 위에서 즐길 수 있는



빙하 공원



빙하 동굴



아이스 플라이어(얼음 비행)라는 이름의 의자 리프트



빙하 공원 눈 놀이 기구




빙하 모험

1. 티트리스 빙하 역. 믿을 수 없이 아름다운 경관을 자랑하는 테라스, 5 개의 레스토랑, 엄선된 상점과 풍부한 즐길 거리들 - 즐겨보세요!
2. 빙하 동굴. 분위기를 한껏 살린 색조의 등과 음향이 환상적인 빙하의 심장부까지 들어가 보세요.
3. 아이스 플라이어를 타고 발 밑으로 빙하 크레바스를 보며 빙하 공원으로 가는 숨막히는 리프트 여행을 경험해 보지 않으시겠습니까?
4. 최고의 **하이라이트** 는 티트리스 빙하 공원입니다. 커다란 스노 타이 어갈이 생긴 스노 튜브를 타고 특별히 준비된 눈길을 따라 내려오는 즐거움도 있고 아니면 다음과 같은 여러 가지 눈 놀이 기구들을 즐길 수도 있습니다.
5. 밸런서, 스노 스쿠터, 스네이크 글리스 등의 눈 놀이 기구들은 예전에 없던 눈위의 즐거움을 더 해 줍니다.
6. 안내인이 안내하는 빙하 하이킹 및 크레바스 밧줄 타고 내려가기. 이 지역에서 가장 높은 지점인 그로스 - 티트리스 (고도 3229 m/10,626 ft) 까지를 빙하 위를 걸어서 도보 여행해보는 경험은 또 다른 즐거움이 아닐까요?
7. 스톱지히 에그 전망대까지 하이킹을 해 보세요. 안전하고 쉽게 즐길 수 있는 하이킹입니다.
8. **새로운** 빙하 모험(안내인이 안내함). 이 투어는 겁이 많거나 기질상 안 맞는 분들에게는 권장하지 않습니다. 티롤 지방의 가파른 경사면 횡단과 비아 페라타(이탈리아어로 쇠볼이로 된 길이란 뜻) 기어오르기 등 색다른 경험을 해 보세요.




마차



하이킹



산악 꽃길 트레일



베르크 호텔 트립제 호프 식당



엔겔베르크의 호텔 테라스



## 티트리스 산에서의 즐거운 여름

**하이라이트** : 재미있는 트로티 자전거를 타고 게르쉬니알프와 영겔베르크사이의 오솔길을 따라 뽕하고 쓴살갈이 내려오고 싶지 않으세요?



트로티 자전거

트립제 호수 (고도 1800 미터/5900 피트). 트립제 호수 주위를 도보로 또는 마차로 돌아볼 수 있습니다. 트립제호프 라는 식당도 있습니다.

**하이라이트** : 산악 꽃길 트레일, 트립제 호수와 게르쉬니알프 주위를 둘러싼 알프스 꽃길은 도로 표지도 잘 되어있습니다. 트립제 호수에서 피크닉을 즐기면서 캠프 파이어도 해 보세요 (캠프 파이어용 나무가 제공됩니다)



데블 바이크(바퀴 폭이 넓고 페달이 없는 무거운 하강용 자전거) 타기

데블 자전거. 오흐파스로부터 트립제까지 펼쳐지는 멋진 경관을 비포장 내리막 길을 데블 자전거를 타고 내려오면서 감상해 보세요. 오흐파스에서는 데블 자전거를 임대할 수 있습니다.



산악 자전거

하이킹/산악 자전거 타기. 하이킹이나 산악 자전거 중 마음에 드시는 대로 트립제에서 앙스트렌알프, 탄넨제, 그리고 멀히제-프루트까지 4개의 호수를 돌아보세요.



차로 오실 때는 A2 고속도로로 슈판즈 쥐드 (Stanz Süd)까지 오신 다음, 주 도로를 따라 영겔베르크까지 오세요(20 분 소요). 주차는 계속 역 바로 옆에 주차하시면 됩니다.



열차로 오실 때는 루체른-슈판즈-영겔베르크를 잇는 열차로 영겔베르크로 오시면 되고, 배를 타고 오실 때는 루체른에서 슈판스슈타트까지 오셔서 버스나 열차로 갈아타고 영겔베르크까지 오시면 됩니다.



티트리스 산 정상에 오르시는 방법. 영겔베르크에서 트립제까지는 곤도로로, 그리고 슈판트 (빙하위의)까지는 케이블 카로, 그런 다음 티트리스 정상까지는 로테어를 타고 올라갑니다(고도 3020 미터/9900 피트). 총 소요 시간 약 40 분.

안내 및 예약  
티트리스 로테어  
CH-6390 영겔베르크  
전화 + 41-41-639 5050  
팩스 + 41-41-639 5060  
이메일 titlis@titlis.ch  
홈페이지 www.titlis.ch

09.2007 Koreanisch